



Република Србија  
АПЕЛАЦИОНИ СУД У КРАГУЈЕВЦУ

2018.

ГОДИШЊИ ИЗВЕШТАЈ О РАДУ АПЕЛАЦИОНОГ СУДА У КРАГУЈЕВЦУ И  
ВИШИХ И ОСНОВНИХ СУДОВА СА ПОДРУЧЈА АПЕЛАЦИОНОГ СУДА У КРАГУЈЕВЦУ



Република Србија  
АПЕЛАЦИОНИ СУД У КРАГУЈЕВЦУ

ГОДИШЊИ ИЗВЕШТАЈ О РАДУ  
АПЕЛАЦИОНОГ СУДА У КРАГУЈЕВЦУ  
И  
ВИШИХ И ОСНОВНИХ СУДОВА СА ПОДРУЧЈА  
АПЕЛАЦИОНОГ СУДА У КРАГУЈЕВЦУ  
ЗА 2018. ГОДИНУ



# Садржај

I

<b>I</b> Увод .....	5
<b>II</b> Предмети решени у 2018. години .....	9
<b>III</b> Нови предмети примљени у 2018. години .....	13
<b>IV</b> Нерешени предмети на крају 2018. године .....	17
<b>V</b> Однос примљених, решених и нерешених предмета .....	21
<b>VI</b> Извештај о раду Апелационог суда у Крагујевцу за 2018. годину .....	25
<b>VII</b> Стари предмети .....	31
<b>VIII</b> Структура нерешених старих предмета у 2018. години.....	33
<b>IX</b> Квалитет .....	41
<b>X</b> Дужина трајања решених предмета за претежно судеће материје у 2018. години .....	43
<b>XI</b> Показатељи успешности према СЕПЕЖ-у (СЕРЕЈ) - време потребно за решавање предмета у данима .....	47
<b>XII</b> Заштита права на суђење у разумном року.....	51
<b>XIII</b> Примена Закона о извршењу и обезбеђењу .....	53
<b>XIV</b> Насиље у породици .....	57
<b>XV</b> Примена Закона о организацији и надлежности државних органа у сузбијању организованог криминала, тероризма и корупције.....	59
<b>XVI</b> Резултати подручних судова .....	61
З а к љ у ч а к.....	65
П р и л о г.....	66

I

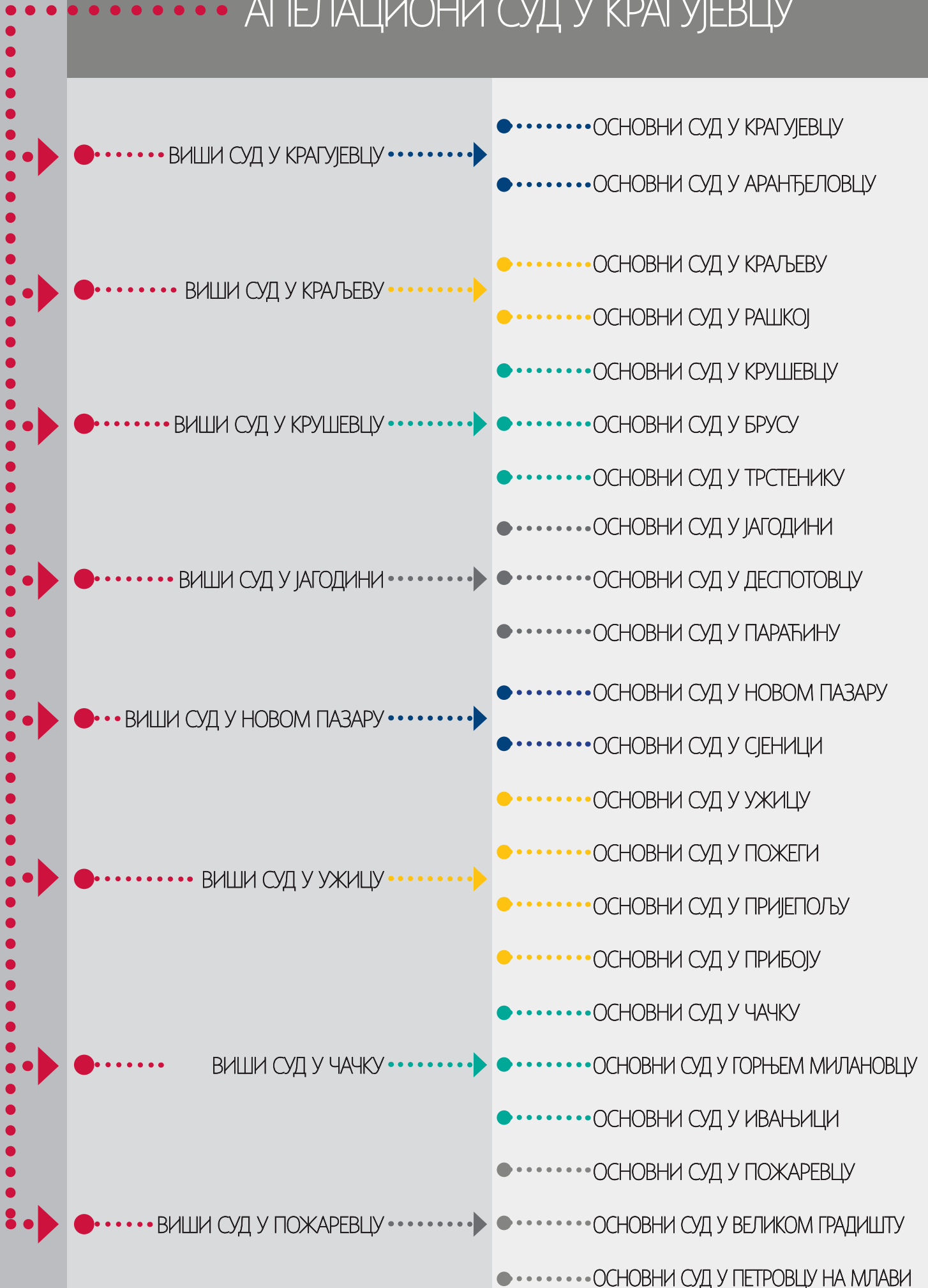


# УВОД

Апелациони суд у Крагујевцу основан је 1. 1. 2010. године за подручја виших судова у Јагодини, Крагујевцу, Крушевцу, Краљеву, Новом Пазару, Чачку и Ужицу (Закон о седиштима и подручјима судова и јавних тужилаштава - „Сл. гласник РС“, бр. 116/08). Од 1. 1. 2014. године надлежан је и за подручје Вишег суда у Пожаревцу (Закон о седиштима и подручјима судова и јавних тужилаштава - „Сл. гласник РС“, бр.101/13).

Апелациони суд, на основу члана 24 Закона о уређењу судова одлучује о жалбама на одлуке виших судова, на одлуке основних судова у кривичном поступку, ако за одлучивање о жалби није надлежан виши суд и на пресуде основних судова у грађанскоправним споровима, ако за одлучивање о жалби није надлежан виши суд, о сукобу надлежности нижих судова са свог подручја ако за одлучивање није надлежан виши суд, о преношењу надлежности основних и виших судова кад су спречени или не могу да поступају у некој правној ствари и врши друге послове одређене законом.

# АПЕЛАЦИОНИ СУД У КРАГУЈЕВЦУ



За све судове са подручја Апелационог суда у Крагујевцу је одлуком Високог савета судства одређено 513 судијских места. На дан 31. 12. 2018. године била су попуњена 462 судијска места, а ефективно је вршило функцију 398 судија, дакле 22% судија мање од броја одређеног одлуком ВСС.

#### БРОЈ СУДИЈА НА ПОДРУЧЈУ АПЕЛАЦИОНОГ СУДА У КРАГУЈЕВЦУ НА ДАН 31.12.2018. ГОДИНЕ

Суд	Број судија по одлуци ВСС	Број попуњених судијских места	Број непопуњених судијских места
Апелациони суд у Крагујевцу	53	47	6
Виши судови	95	91	4
Основни судови	365	324	41

Табела број 1

Оваква ситуација је значајно утицала на резултате рада, јер би свакако био решен већи број предмета са већим бројем судија. Треба истаћи и то да је у 2018. години 40 судија први пут ступило на дужност, од чега највише у Основном суду у Крагујевцу - 16 судија.

#### БРОЈ ЗАПОСЛЕНИХ НА ПОДРУЧЈУ АПЕЛАЦИОНОГ СУДА У КРАГУЈЕВЦУ НА ДАН 31.12.2018. ГОДИНЕ

Суд	Број запослених по Правилнику о систематизацији радних места	Број запослених (попуњена радна места)	Недостајући број запослених
Апелациони суд у Крагујевцу	133	114	19
Виши судови	297	267	30
Основни судови	1168	1083	85

Табела број 2

У свим судовима са подручја Апелационог суда у Крагујевцу на дан 31. 12. 2018. године је било 1.464 запослена лица, од укупно 1.598 колико је предвиђено правилницима о унутрашњем уређењу и систематизацији радних места у судовима. Смањен број запослених у судовима је резултат вишегодишње забране запошљавања.



Према Закону о буџету за 2018. годину, сви судови финансирају се из буџета са 22.304.078.000 динара, што представља 1,89 % у односу на целокупан буџет Републике Србије који је у 2018. години износио 1.179.248.230.000 динара.

Апелационом суду у Крагујевцу је у 2018. години било додељено 314.555.851,00 динара.

Вишим судовима са подручја Апелационог суда у Крагујевцу је било додељено 896.464.230,45 динара, а основним судовима 2.861.200.406,81 динара.



# Предмети решени у 2018. години

Сви судови на подручју Апелационог суда у Крагујевцу, укључујући и сам Апелациони суд, су у 2018. години решили 333.710 предмета, што је за 33.765 предмета више него у 2017. години, односно 65.312 предмета **више него у 2014. години.**

Истовремено је у извршној материји решено 3.476 предмета мање него у 2017. години, чему је узрок то што више нема изванредних системских интервенција за решавање ових предмета.

Уколико се изузму извршни предмети у 2018. години **решен је 37.241 предмет више него у 2017. години, односно 121.085 предмета више него у 2014. години.**

Табела која следи приказује упоредни преглед кретања броја решених предмета у свим судовима на подручју Апелационог суда у Крагујевцу од 2014. до 2018. године са и без предмета извршења.

#### ПРИКАЗ БРОЈА РЕШЕНИХ ПРЕДМЕТА У СВИМ СУДОВИМА НА ПОДРУЧЈУ АПЕЛАЦИОНОГ СУДА У КРАГУЈЕВЦУ

	2014.	2015.	2016.	2017.	2018.
	Укупан број решених предмета	Укупан број решених предмета	Укупан број решених предмета	Укупан број решених предмета	Укупан број решених предмета
Укупно на нивоу Апелационог суда у Крагујевцу- сви предмети	268.398	297.799	390.414	299.945	333.710
Укупно на нивоу Апелационог суда у Крагујевцу- без извршења	173.327	210.204	220.457	257.171	294.412
Основни судови -И и Ив	95.071	87.595	169.957	42.774	39.298

Табела број 3

Подаци приказани у табели показују константно повећање броја решених предмета у судовима са подручја Апелационог суда у Крагујевцу.

Осим тога, у основним судовима са подручја Апелационог суда у Крагујевцу је у 2018. години решено 118.968 предмета по захтевима грађана за оверу потписа, рукописа и преписа, издавање уверења, замолница и др. који се не приказују у наведеним табелама, а у вишим судовима још 1.301 предмет овакве врсте.

#### ПРИКАЗ БРОЈА РЕШЕНИХ ПРЕДМЕТА У АПЕЛАЦИОНОМ СУДУ У КРАГУЈЕВЦУ (УПИСНИЦИ ПРЕТЕЖНО СУДЕЋИХ МАТЕРИЈА)

материје	2014.	2015.	2016.	2017.	2018.
Кж1	2.164	1.602	1.733	1.491	1.201
Кж2	1.494	1.348	906	767	827
Кжм1	51	53	54	38	36
Кжм2	34	25	40	17	12
Гж	2.915	3.506	3.661	4.902	7.780
Гж1	3.875	4.887	4.665	4.439	4.627
Гж2	679	553	662	604	597
Укупно:	11.212	11.974	11.721	12.258	15.080

**Табела број 4**

Табела бр. 4 приказује број решених предмета у Апелационом суду у Крагујевцу у претежно судећим материјама у претходних пет година са јасно израженим трендом раста броја решених предмета. У 2018. години решено је 3.868 предмета више него у 2014. години.

Највећи је пораст броја решених „Гж“ предмета, где је у 2018. години решено 7.780 предмета, односно 4.865 предмета више него 2014. године. Пораст броја решених предмета је последица пораста прилива предмета са истим правним основом, решених у подручним судовима.

Смањење броја решених „Кж1“ и „Кж2“ предмета, односно предмета у којима се одлучује по жалби на првостепене одлуке у кривичној материји, је последица смањеног прилива и примене Законика о кривичном поступку, односно спровођења тужилачке истраге и чињенице да се велики број предмета пред првостепеним судовима завршава споразумима о признању кривичног дела и применом института одлагања кривичног гоњења.

**ПРИКАЗ БРОЈА РЕШЕНИХ ПРЕДМЕТА У ВИШИМ И  
ОСНОВНИМ СУДОВИМА (УПИСНИЦИ ПРЕТЕЖНО СУДЕЋИХ МАТЕРИЈА)**

година	2014.		2015.		2016.		2017.		2018.	
материје	Виши судови	Основни судови	Виши судови	Основни судови	Виши судови	Основни судови	Виши судови	Основни судови	Виши судови	Основни судови
П	227	23.509	422	38.388	474	36.535	10.208	39.657	16.586	38.679
П1	91	11.122	126	13.714	136	9.442	3.965	9.039	10.972	9.662
П2	116	9.407	142	9.263	123	9.226	114	10.959	133	8.546
Гж	10.039		9.576		12.990		14.294		11.203	
Гж1	533		513		768		767		1.009	
Гж2	171		213		235		487		298	
К	444	14.754	604	13.117	480	11.251	432	10.460	520	8.874
К-По4									20	
Кж1	1.562		1.770		2.079		2.050		1.923	
Ким	548		852		634		552		632	
Км	308		554		452		390		400	
Укупно:	<b>14.039</b>	<b>58.792</b>	<b>14.772</b>	<b>74.482</b>	<b>18.371</b>	<b>66.454</b>	<b>33.259</b>	<b>70.115</b>	<b>43.696</b>	<b>65.761</b>

**Табела број 5**

Виши судови бележе константно повећање броја решених предмета у претежно судећим материјама, тако да је 2018. године решено 29.657 предмета више него 2014. године.

Основни судови, међутим, иако су решили 2018. године 6.969 предмета више него 2014. године, бележе пад броја решених предмета у односу на 2017. годину за 4.354 предмета, што је последица недовољног броја судија, односно успореног процеса избора на упражњена судијска места. То произилази из чињенице да је у основним судовима просечно решавано по судији у судећим материјама 26,50 предмета, а укупно 119,38 предмета, из чега се види да смањен број решених предмета није резултат нерада судија.

|||

Нови предмети  
примљени у 2018.  
ГОДИНИ

Упоредни подаци о новим предметима, без предмета извршења, примљеним у свим судовима на подручју Апелационог суда у Крагујевцу (прилив нових предмета и предмета који су поново у раду, а били су и раније разведени као решени) указују на константно повећање прилива.

У 2018. години је примљено 101.489 предмета више него у 2014. години.

Иако је значајно смањен прилив извршних предмета услед раније донетих системских мера, у 2018. години је примљено 2.687 предмета више него у 2017. години.

#### ПРИКАЗ БРОЈА ПРИМЉЕНИХ НОВИХ ПРЕДМЕТА У СВИМ СУДОВИМА НА ПОДРУЧЈУ АПЕЛАЦИОНОГ СУДА У КРАГУЈЕВЦУ (УКУПНО СА ИЗВРШЕЊИМА И БЕЗ ИЗВРШЕЊА)

	2014.	2015.	2016.	2017.	2018.
	Укупан број примљених предмета	Укупан број примљених предмета	Укупан број примљених предмета	Укупан број примљених предмета	Укупан број примљених предмета
Сви предмети	235.255	268.605	262.416	275.645	294.813
Без извршења	174.825	215.622	233.077	259.833	276.314
И и Ив	60.430	52.983	29.339	15.812	18.499

Табела број 6

#### ПРИКАЗ БРОЈА НОВИХ ПРЕДМЕТА ПРИМЉЕНИХ У АПЕЛАЦИОНОМ СУДУ У КРАГУЈЕВЦУ (УПИСНИЦИ ПРЕТЕЖНО СУДЕЋИХ МАТЕРИЈА)

материје	2014.	2015.	2016.	2017.	2018.
Кж1	1.859	1.633	1.709	1.460	1.196
Кж2	1.481	1.345	902	768	828
Кжм1	51	57	50	39	37
Кжм2	34	25	40	17	12
Гж	3.929	3.321	3.751	4.804	7.748
Гж1	4.963	4.301	4.313	4.411	4.415
Гж2	675	566	656	611	616
Укупно:	12.992	11.248	11.421	12.110	14.852

Највећи прилив предмета у 2018. години у Апелационом суду у Крагујевцу је у „Гж“ материји где је примљено 7748 предмета, што је за 3.819 предмета више него што је примљено у 2014. години.

#### ПРИКАЗ БРОЈА НОВИХ ПРЕДМЕТА ПРИМЉЕНИХ У ВИШИМ И ОСНОВНИМ СУДОВИМА (УПИСНИЦИ ПРЕТЕЖНО СУДЕЋИХ МАТЕРИЈА)

година	2014.		2015.		2016.		2017.		2018.	
	Виши судови	Основни судови	Виши судови	Основни судови	Виши судови	Основни судови	Виши судови	Основни судови	Виши судови	Основни судови
П	303	24.215	460	44.776	3.477	51.561	15.539	29.664	11.020	29.029
П1	172	10.945	112	11.044	393	8.296	8.824	11.502	7.003	9.410
П2	126	9.084	139	8.505	133	9.273	126	10.335	128	8.433
Гж	9.228		10.920		14.341		16.931		15.845	
Гж1	526		590		810		851		1.047	
Гж2	170		218		237		501		315	
К	604	9.886	436	9.405	402	9.493	456	9.430	484	8.639
К-По4									46	
Кж1	1.609		1.821		2.101		2.012		1.879	
Ким	686		690		624		560		607	
Км	393		502		444		368		399	
Укупно:	13.817	54.130	15.888	73.730	22.962	78.623	46.168	60.931	38.773	55.511

**Табела број 8**

Прилив предмета у свим вишим судовима у претежно судећим материјама са подручја Апелационог суда у Крагујевцу је у 2018. години смањен за 7.395 предмета у односу на 2017. годину, али у односу на 2014. годину повећан за 24.956 предмета.

Такође је смањен прилив предмета у свим основним судовима са подручја Апелационог суда у Крагујевцу у 2018. години у односу на 2017. годину за 5.420 предмета. Код основних судова је, међутим, уочљиво смањење прилива предмета и у односу на 2015, 2016. и 2017. годину.



Од великог значаја за анализу прилива предмета је чињеница да су судови протеклих година били оптерећени јако великим бројем предмета са истим основом (резервисти, Национална служба за запошљавање и сл.), тако да се по окончању тих предмета може очекивати смањивање осцилација у броју примљених предмета.

Однос броја примљених и броја решених предмета, рачунајући укупан број предмета у раду суда (предмети пренети из претходне године и примљени у текућој), приказан је као савладавање прилива у следећим графиконима.

САВЛАДАВАЊЕ ПРИЛИВА – СВЕ МАТЕРИЈЕ	
2014.	114,09
2015.	110,87
2016.	148,78
2017.	108,82
2018.	113,19

Табела број 9

САВЛАДАВАЊЕ ПРИЛИВА – БЕЗ ИЗВРШЕЊА	
2014.	99,14
2015.	97,49
2016.	94,59
2017.	98,98
2018.	106,55

Табела број 10

САВЛАДАВАЊЕ ПРИЛИВА – ИЗВРШЕЊА	
2014.	157,32
2015.	165,33
2016.	579,29
2017.	270,52
2018.	212,43

Табела број 11

# IV

## Нерешени предмети на крају 2018. године

Упоредни показатељи за период 2014-2018. године указују на знатно смањење броја нерешених предмета у свим судовима са подручја Апелационог суда у Крагујевцу, јер је на крају 2018. године број нерешених предмета смањен за 220.428 предмета у односу на 2014. годину. Наставља се и тренд смањења броја нерешених предмета посматрано без извршења, као и број нерешених извршних предмета.

Смањење броја нерешених предмета у 2018. години, и поред нешто повећаног прилива нових предмета у појединим материјама и судовима, говори о изузетном ангажовању судова са подручја Апелационог суда у Крагујевцу, који су наведене резултате остварили упркос функционисању са мањим бројем судија него што је то било прописано одлуком Високог савета судства, и са мањим бројем судског особља, будући да је дејство Уредбе о забрани запошљавања у јавном сектору, продужено до краја 2019. године.

#### ПРИКАЗ БРОЈА НЕРЕШЕНИХ ПРЕДМЕТА У СВИМ СУДОВИМА НА ПОДРУЧЈУ АПЕЛАЦИОНОГ СУДА У КРАГУЈЕВЦУ НА КРАЈУ КАЛЕНДАРСКЕ ГОДИНЕ

	2014.	2015.	2016.	2017.	2018.
	Укупан број нерешених предмета	Укупан број нерешених предмета	Укупан број нерешених предмета	Укупан број нерешених предмета	Укупан број нерешених предмета
Сви предмети	370.183	340.947	212.949	188.651	149.755
Без извршења	79.988	85.372	97.992	100.658	82.561
И и Ив	290.195	255.575	114.957	87.993	67.194

**Табела број 12**

**ПРИКАЗ БРОЈА НЕРЕШЕНИХ ПРЕДМЕТА У АПЕЛАЦИОНОМ СУДУ У КРАГУЈЕВЦУ  
НА КРАЈУ КАЛЕНДАРСКЕ ГОДИНЕ (УПИСНИЦИ ПРЕТЕЖНО СУДЕЋИХ МАТЕРИЈА)**

материје	2014.	2015.	2016.	2017.	2018.
Кж1	88	119	95	64	59
Кж2	7	4	0	1	2
Кжм1	0	4	0	1	2
Кжм2	0	0	0	0	0
Гж	1.999	1.814	1.904	1.806	1.774
Гж1	2.484	1.898	1.546	1.518	1.306
Гж2	15	28	22	29	48
Укупно:	4.593	3.867	3.567	3.419	3.191

Табела број 13

У Апелационом суду у Крагујевцу је на крају 2018. године и поред повећаног прилива предмета број нерешених предмета у претежно судећим материјама смањен у односу на 2017. годину, чиме је настављен тренд смањења броја нерешених предмета, нарочито у „Гж“ материји.

**ПРИКАЗ БРОЈА НЕРЕШЕНИХ ПРЕДМЕТА У ВИШИМ И ОСНОВНИМ СУДОВИМА  
НА КРАЈУ КАЛЕНДАРСКЕ ГОДИНЕ (УПИСНИЦИ ПРЕТЕЖНО СУДЕЋИХ МАТЕРИЈА)**

година	2014.		2015.		2016.		2017.		2018.	
материје	Виши судови	Основни судови	Виши судови	Основни судови	Виши судови	Основни судови	Виши судови	Основни судови	Виши судови	Основни судови
П	294	22.043	332	28.428	3.335	43.453	8.666	33.460	3.100	23.810
П1	102	10.844	88	8.164	345	7.019	5.204	9.482	1.235	9.230
П2	42	4.098	39	3.340	49	3.387	61	2.763	56	2.650
Гж	281		1.625		2.976		5.614		10.256	
Гж1	11		88		130		214		252	
Гж2	0		5		7		22		39	
К	554	12.295	386	8.592	308	6.834	332	5804	296	5.569
К-По4									26	
Кж1	47		98		120		82		65	
Ким	273		111		101		109		85	
Км	123		71		63		41		40	
Укупно:	1.727	49.280	2.843	48.524	7.434	60.693	20.345	51.509	15.450	41.259

Табела број 14

Виши судови, који су претходних година имали тренд раста броја нерешених предмета, смањили су број нерешених предмета за 4.895 предмета у односу на 2017. годину.

Међутим, у структури нерешених предмета највише се повећао број нерешених „Гж“ предмета са 5.614 на 10.256 предмета. Ово повећање броја нерешених „Гж“ предмета је управо резултат повећаног прилива предмета са истим правним основом у основним судовима у којима су за одлучивање по жалби надлежни виши судови.

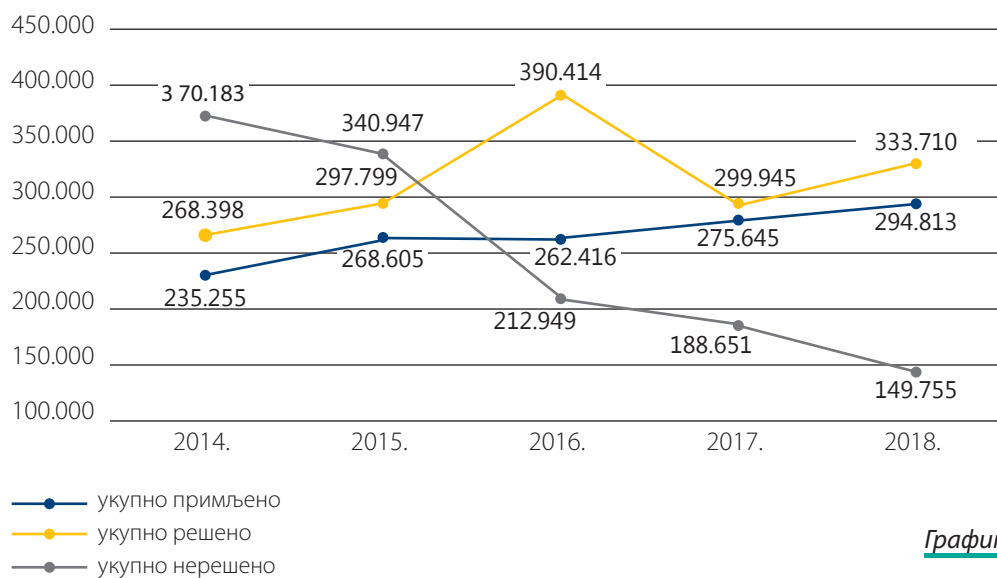
Основни судови који су у петогодишњем прегледу осцилирали у погледу броја нерешених предмета, забележили су значајно смањење у односу на 2017. годину, јер је број нерешених предмета мањи за 10.259 предмета. Највеће смањење броја нерешених предмета је евидентно у парничној материји, где је број нерешених предмета у односу на 2017. годину смањен са 33.460 на 23.810 предмета, односно за 9.650 предмета.

V

Однос примљених,  
решених и  
нерешених предмета

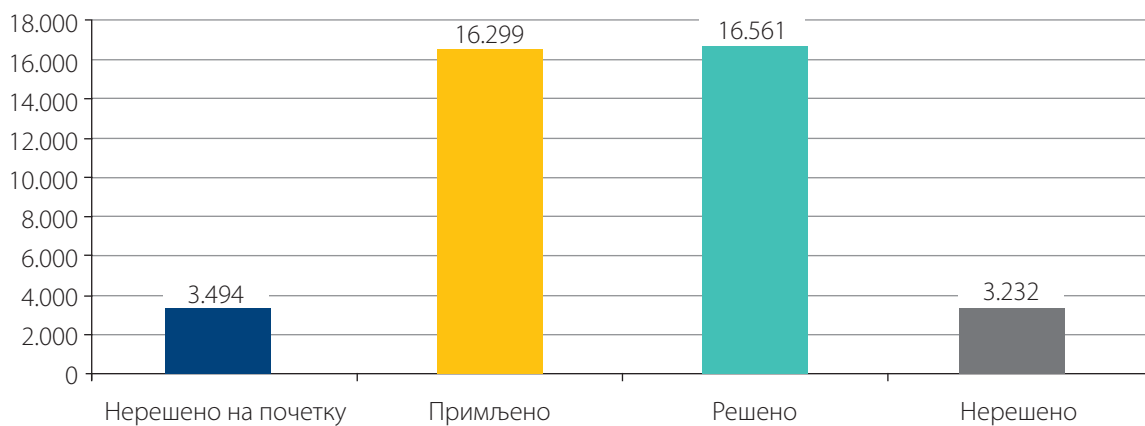
Однос примљених, решених и нерешених предмета у 2018. години, приказује знатно повећање броја решених предмета на крају извештајног периода и смањење броја нерешених предмета, без обзира на повећање прилива предмета, што је резултат повећаног ангажовања судија и предузетих мера за смањење броја старих предмета.

### ОДНОС ПРИМЉЕНИХ, РЕШЕНИХ И НЕРЕШЕНИХ ПРЕДМЕТА НА КРАЈУ ИЗВЕШТАЈНОГ ПЕРИОДА



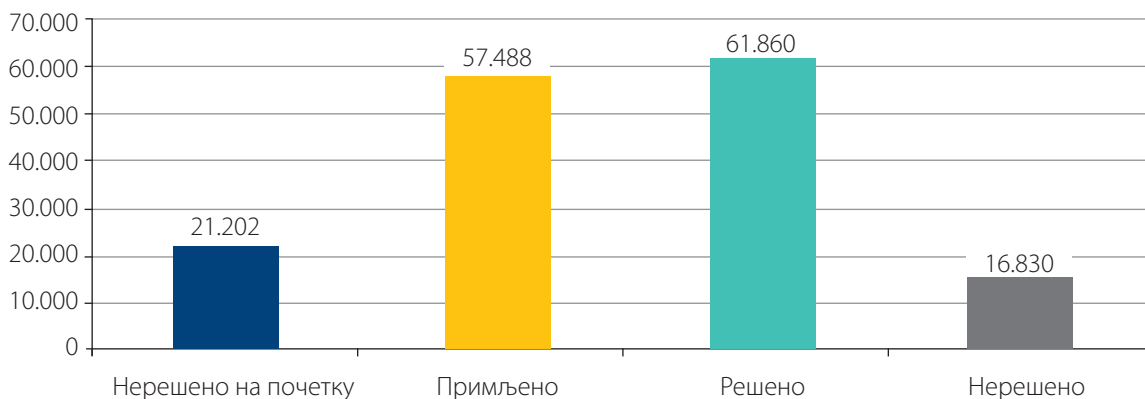
Графикон број 1

### АПЕЛАЦИОНИ СУД У КРАГУЈЕВЦУ



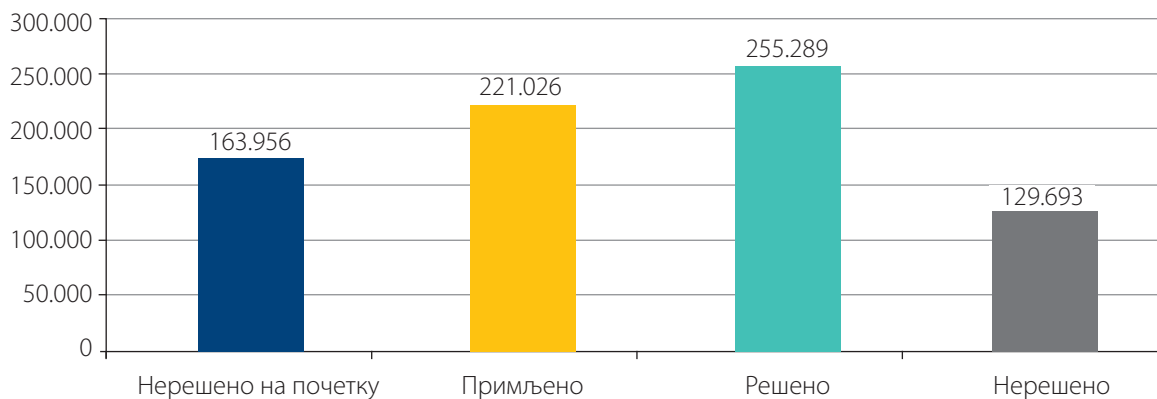
Графикон број 2

### ВИШИ СУДОВИ



Графикон број 3

### ОСНОВНИ СУДОВИ



Графикон број 4



**ПРИКАЗ БРОЈА НЕРЕШЕНО НА ПОЧЕТКУ, ПРИМЉЕНИХ, РЕШЕНИХ И НЕРЕШЕНИХ ПРЕДМЕТА ПО ОСНОВНИМ СУДЕЋИМ МАТЕРИЈАМА ЗА 2018. ГОДИНУ ЗА АПЕЛАЦИОНИ СУД У КРАГУЈЕВЦУ**

година	материја	Апелациони суд у Крагујевцу			
		Нерешено на почетку године	Примљено	Решено	Нерешено на крају године
2018.	Кж1	64	1.196	1.201	59
	Кж2	1	828	827	2
	Кжм1	1	37	36	2
	Кжм2	0	12	12	0
	Гж	1.806	7.748	7.780	1.774
	Гж1	1.518	4.415	4.627	1.306
	Гж2	29	616	597	48
Укупно:		3.419	14.852	15.080	3.191

Табела број 15

**ПРИКАЗ БРОЈА НЕРЕШЕНО НА ПОЧЕТКУ, ПРИМЉЕНИХ, РЕШЕНИХ И НЕРЕШЕНИХ ПРЕДМЕТА ПО ОСНОВНИМ СУДЕЋИМ МАТЕРИЈАМА ЗА 2018. ГОДИНУ ЗА ВИШЕ И ОСНОВНЕ СУДОВЕ НА ПОДРУЧЈУ АПЕЛАЦИОНОГ СУДА У КРАГУЈЕВЦУ**

година	материја	ВИШИ СУДОВИ				ОСНОВНИ СУДОВИ			
		Нерешено на почетку године	Примљено	Решено	Нерешено на крају године	Нерешено на почетку године	Примљено	Решено	Нерешено на крају године
2018.	П	8.666	11.020	16.586	3.100	33.460	29.029	38.679	23.810
	П1	5.204	7.003	10.972	1235	9.482	9.410	9.662	9.230
	П2	61	128	133	56	2.763	8.433	8.546	2.650
	Гж	5.614	15.845	11.203	10.256				
	Гж1	214	1.047	1.009	252				
	Гж2	22	315	298	39				
	К	332	484	520	296	5.804	8.639	8.874	5.569
	К-По4	0	46	20	26				
	Кж1	109	1.879	1.923	65				
	Ким	110	607	632	85				
	Км	41	399	400	40				
Укупно:		20.373	38.773	43.696	15.450	51.509	55.511	65.761	41.259

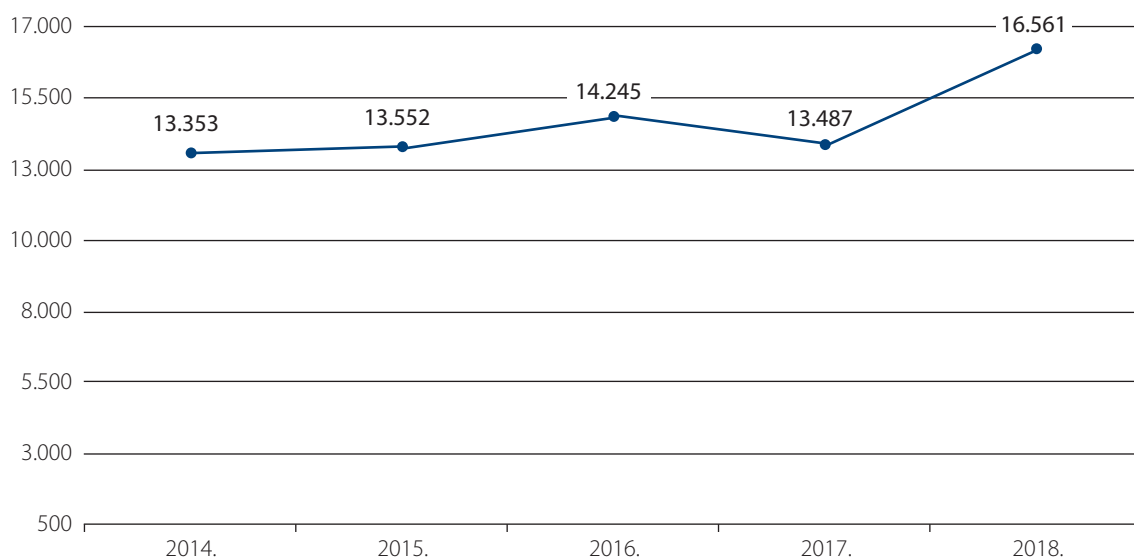
Табела број 16

# VI

## Извештај о раду Апелационог суда у Крагујевцу за 2018. годину

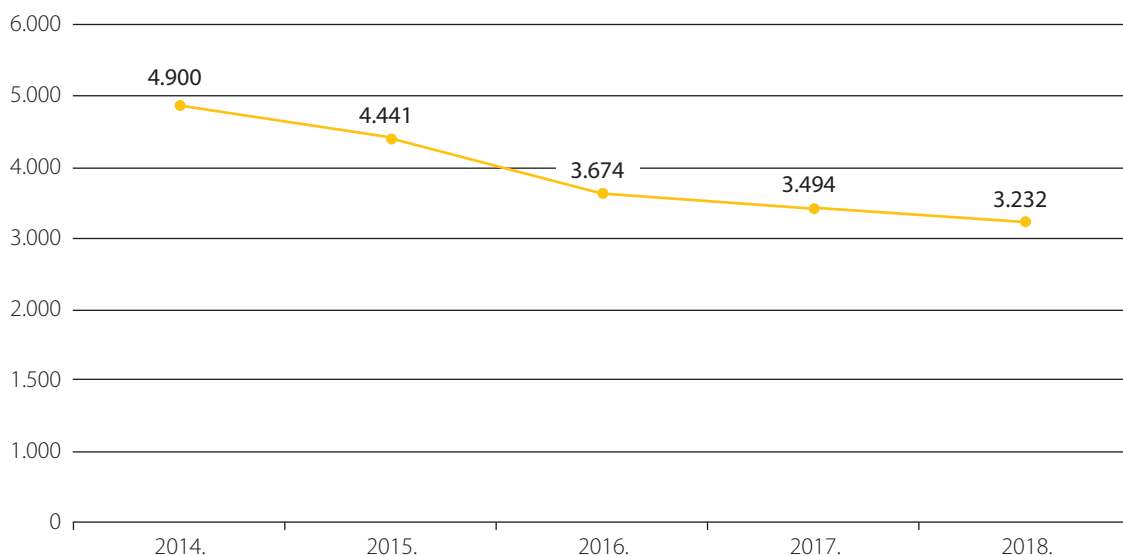
Упоредни приказ резултата рада показује да је Апелациони суд у Крагујевцу у периоду од 2014. до 2018. године имао константно велики прилив предмета, с тим што је прилив предмета у 2018. години био знатно повећан у односу на 2017, 2016. и 2015. годину, када је прилив предмета био приближно исти, да је знатно повећан број решених предмета, као и да је број нерешених у сталном опадању.

### ПРИКАЗ БРОЈА РЕШЕНИХ ПРЕДМЕТА У АПЛЕАЦИОНОМ СУДУ У КРАГУЈЕВЦУ



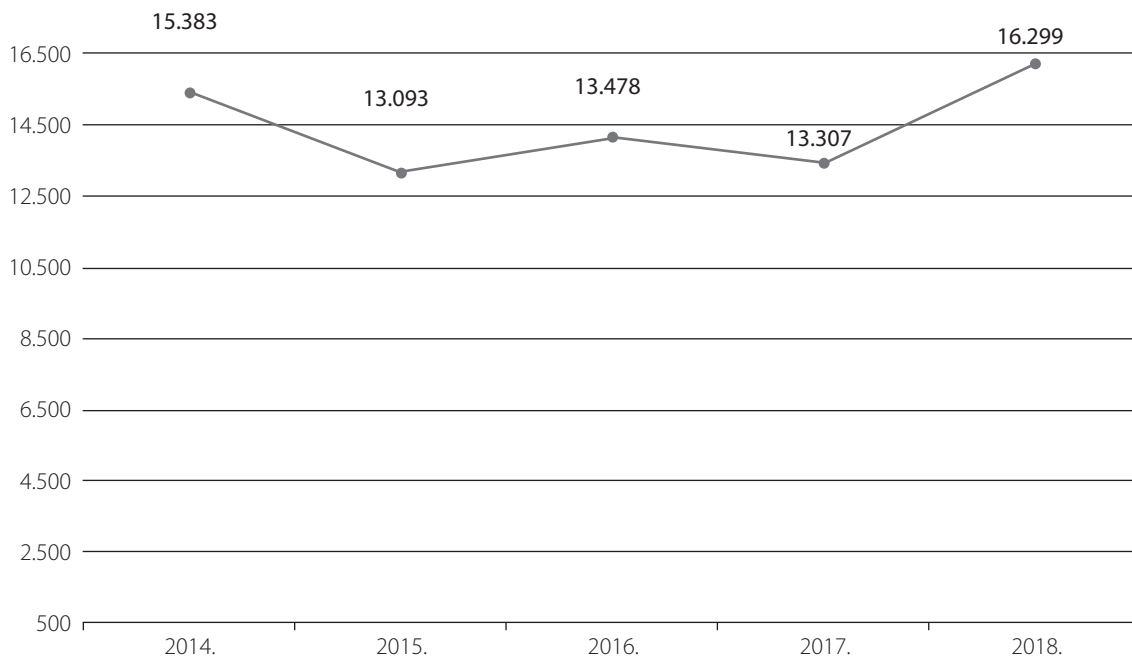
*Графикон број 5*

### ПРИКАЗ БРОЈА НЕРЕШЕНИХ ПРЕДМЕТА У АПЛЕАЦИОНОМ СУДУ У КРАГУЈЕВЦУ



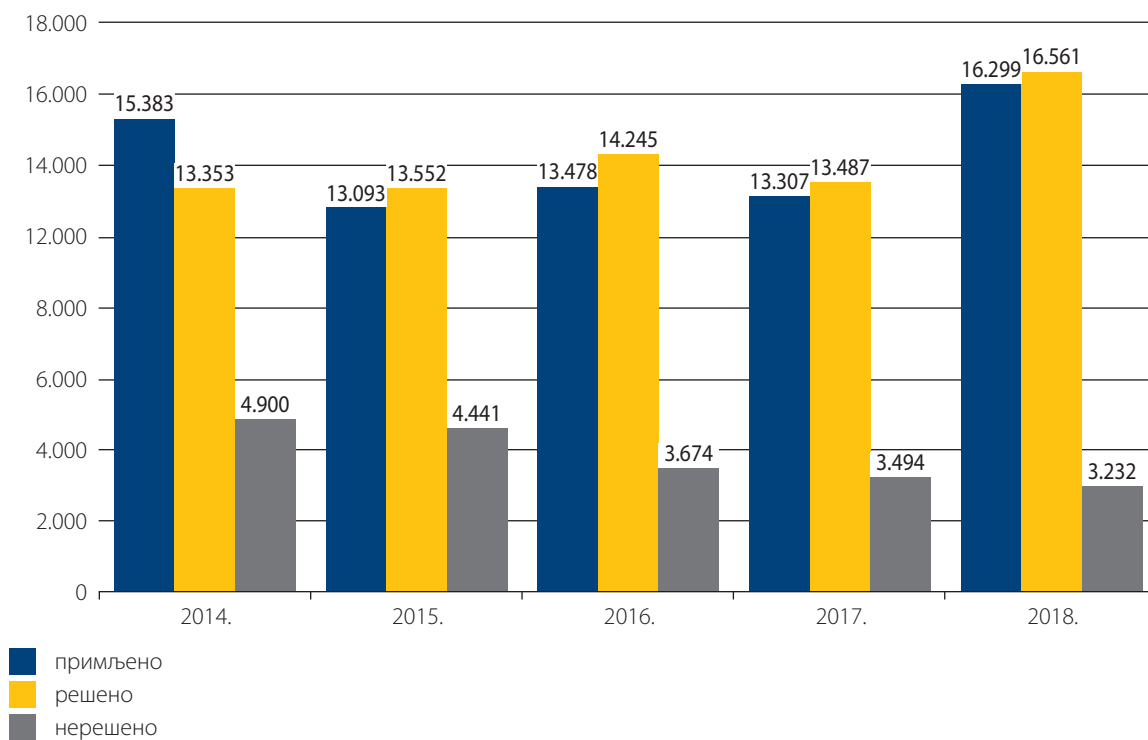
*Графикон број 6*

**ПРИКАЗ БРОЈА ПРИМЉЕНИХ ПРЕДМЕТА  
У АПЕЛАЦИОНОМ СУДУ У КРАГУЈЕВЦУ**



*Графикон број 7*

**ПРИКАЗ РАДА АПЕЛАЦИОНОГ СУДА  
У КРАГУЈЕВЦУ ЗА ПЕРИОД 2014-2018.**



*Графикон број 8*

У Апелационом суду у Крагујевцу је у 2018. години ефективно поступало 40 судија, од 53 одређених Одлуком Високог савета судства. У току 2018. године 7 судија је престало да обавља судијску функцију и то 5 судија због навршења радног века, а 2 судије из других разлога. Ступиле су на функцију 2 судије.

Прилив предмета је у односу на 2017. годину знатно повећан, примљено је 16.299 предмета.

Решен је 16.561 предмет. Прилив је савладан са 101,61%. Мериторном одлуком је решено 16.170 предмета или 97,64%. Процент укинутих одлука је 9,63%, а укупан квалитет рада суда је 98,64%.

Циљеви Програма решавања старих предмета за 2018. годину за Апелациони суд у Крагујевцу су делимично остварени.

Број старих предмета према датуму пријема у Апелациони суд у Крагујевцу је повећан на 185 предмета или 5,72% од укупног броја нерешених предмета, што је незнатно повећање у односу на претходну годину када је број нерешених старих предмета према датуму пријема у суд износио 175 предмета или 5% од укупног броја нерешених предмета.

Смањен је број старих предмета у којима поступци по жалби нису окончани дуже од једне године у односу на претходну годину са 11 на 8.

Најстарији предмети у којима је иницијални акт старији од 5 година, учествују у односу на 2017. годину са мањим процентом у броју укупно нерешених предмета на крају 2018. године (2017. година - 20,63%, 2018. година - 19,86%).

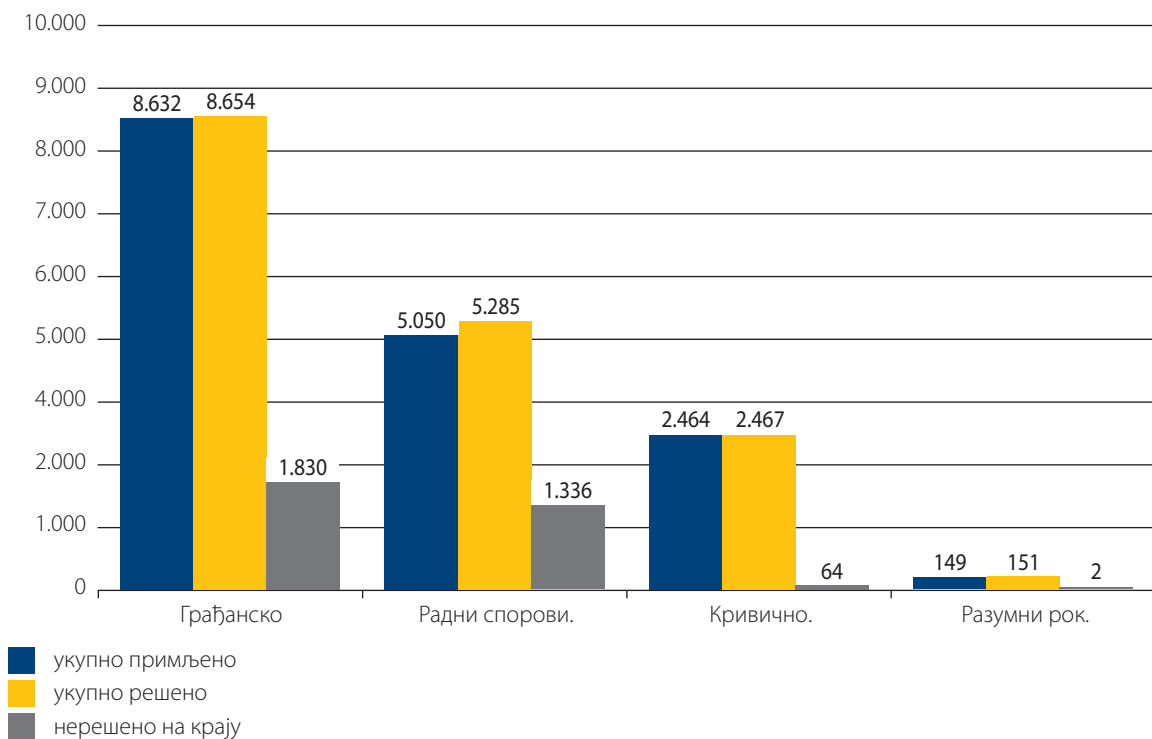
Апелациони суд у Крагујевцу је у току 2018. године предузимао активности поводом праћења Програма решавања старих предмета у нижестепеним судовима у складу са Програмом решавања старих предмета у поступку пред нижестепеним судовима са подручја Апелационог суда у Крагујевцу, који је донео председник Апелационог суда у Крагујевцу.

У циљу усаглашавања судске праксе предузимане су бројне активности које су претходиле састанцима свих апелационих судова, сходно Споразуму председника апелационих судова о организацији, месту и времену одржавања заједничких седница апелационих судова у периоду до 2020. године и састанцима свих виших судова са подручја Апелационог суда у Крагујевцу који су одржани према Плану за одржавање заједничких састанака виших судова са територије Апелационог суда у Крагујевцу, који је у ранијем периоду донет.

Најоптерећеније одељење у Апелационом суду у Крагујевцу било је Грађанско одељење, просечан прилив „Гж“ предмета по судији је био 46,96 предмета. Судије су просечно решавале 47,15 „Гж“ предмета.

У материји радних спорова просечан прилив предмета по судији је био 36,49 „Гж1“ предмета, а решавано је 38,24 предмета.

**ПРИКАЗ РАДА АПЕЛАЦИОНОГ СУДА  
ПО ОДЕЉЕЊИМА У 2018. ГОДИНИ**



Графикон број 9



# VII

## Стари предмети



Због пружања помоћи нижестепеним судовима за смањење броја старих предмета, у складу са раније донетим Програмом решавања старих предмета у поступку пред нижестепеним судовима са подручја Апелационог суда у Крагујевцу, формиран су тимови за праћење реализације Програма решавања старих предмета у судовима са највећим бројем старих предмета у којима је обавезно учешће бар једног судије Апелационог суда у Крагујевцу. Предузете активности су допринеле смањењу броја нерешених најстаријих предмета и на крају 2018. године и настављен је тренд смањења броја ових предмета.

Међутим иако је број нерешених старих предмета смањен и у 2018. години на 74.610 предмета, што је мање него што је било 2017. године када је ових предмета остало у раду 89.038 предмета, број старих предмета не рачунајући предмете извршења је порастао са 16.601 колико их је било на крају 2017. године на 20.883 предмета колико је остало старих нерешених предмета на крају 2018. године.

Смањен је број нерешених старих извршних предмета у односу на 2017. годину са 72.437 на 53.727 предмета колико је остало у раду на крају 2018. године и настављен је тренд смањења старих извршних предмета, што је резултат не само примене Закона о извршењу и обезбеђењу, већ и добре организације рада судова, броја судија које поступају у извршним предметима и ангажованог судског особља.

#### НЕРЕШЕНИ СТАРИ ПРЕДМЕТИ ПРЕМА ДАТУМУ ИНИЦИЈАЛНОГ АКТА

	2014.	2015.	2016.	2017.	2018.
	Укупан број нерешених старих предмета на дан 31.12.2014.	Укупан број нерешених старих предмета на дан 31.12.2015.	Укупан број нерешених старих предмета на дан 31.12.2016.	Укупан број нерешених старих предмета на дан 31.12.2017.	Укупан број нерешених старих предмета на дан 31.12.2018.
Сви предмети	255.930	230.413	101.709	89.038	74.610
Без извршења	19.874	19.087	14.329	16.601	20.883
И и Ив	236.056	211.326	87.380	72.437	53.727

*Табела број 17*

# VIII

## Структура нерешених старих предмета у 2018. години

Број нерешених старих предмета у првом степену у вишим судовима се повећао са 3.271 предмета у 2017. години на 7.906 предмета у 2018. години или за 141,70%. То је последица великог прилива предмета са истим правним основом, што указује на неопходност промовисања медијације и решавања спорова вансудским путем.

У основним судовима је број нерешених првостепених старих предмета смањен за 18.894 предмета или за 22,6% рачунајући и предмете извршења, што представља одличан резултат.

### ИЗВЕШТАЈ О НЕРЕШЕНИМ СТАРИМ ПРЕДМЕТИМА НА ДАН 31.12.2018.ГОДИНЕ - ПРЕМА ДАТУМУ ИНИЦИЈАЛНОГ АКТА

Редни број	Назив суда	Број судија	Укупно у раду (укупно нерешено на почетку + укупно примљено на дан 31.12.2018.)	Укупно нерешених старих предмета на дан 31.12.2018.	Дужина трајања нерешених старих предмета							Просечно старих предмета остало у раду по судији	
					Од 6 месеци до 1 године	Од 9 месеци до 1 године	Од 1 до 2	Од 2 до 3	Од 3 до 5	Од 5 до 10	Преко 10		% старих предмета у односу на укупно у раду
1.	Апелациони суд у Крагујевцу	40	19.793	2.007	0	0	0	609	756	540	102	10,14	50,18
2.	Виши судови	73	78.690	7.906	0	0	1	5.220	2.187	411	87	10,05	108,30
3.	Основни судови са извршењима	285	384.982	64.697	0	2	4	11.629	18.357	29.401	5.304	16,81	227,01
4.	Основни судови без извршења	223	278.490	10.970	0	2	4	5.775	3.596	1.445	148	3,94	38,49
Укупно са извршењима		398	483.465	74.610	0	2	5	17.458	21.300	30.352	5.493	15,43	187,46
Укупно без извршења		336	376.973	20.883	0	2	5	11.604	6.539	2.396	337	5,54	62,15

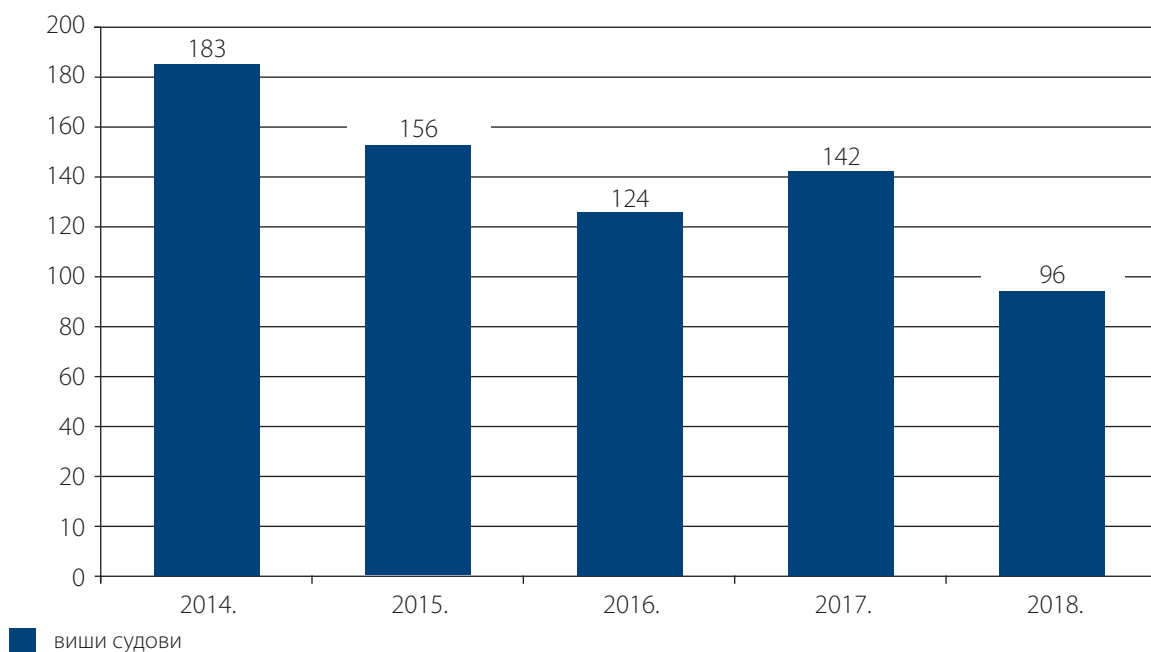
**Табела број 18**

Приказани подаци у табели показују да је и поред смањења броја нерешених старих предмета, рачунајући и предмете извршења, на крају 2018. године остао велики број нерешених извршних предмета старих преко пет година, међу којима су најбројнији „Ив“ предмети, има их 16.909.

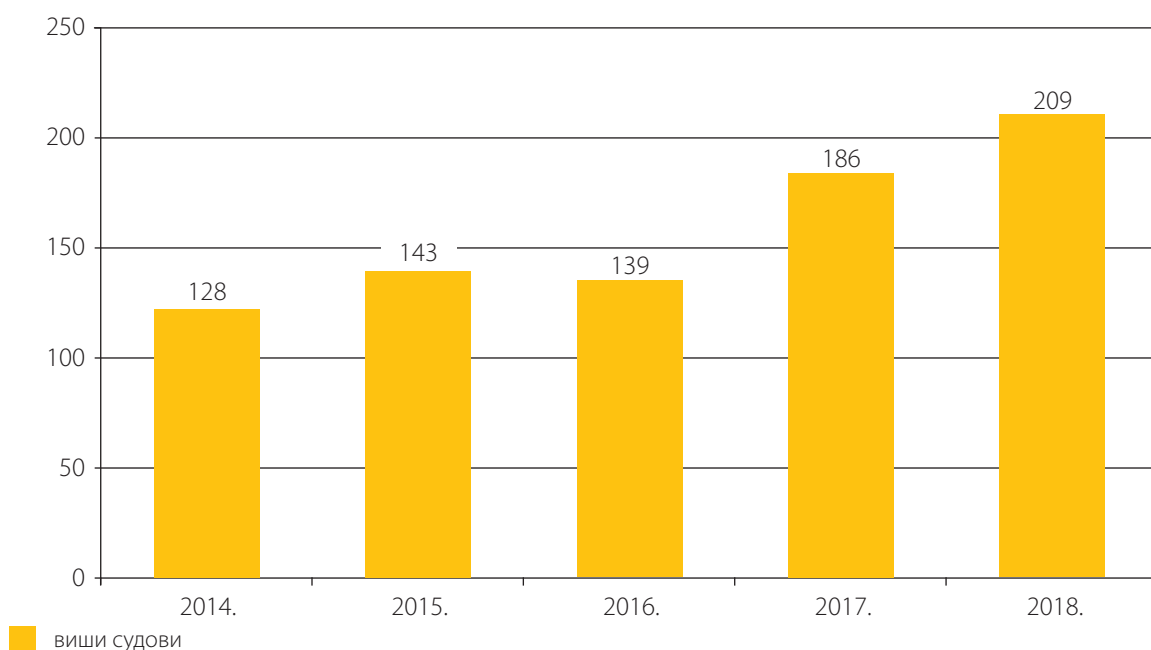
**ИЗВЕШТАЈ О НЕРЕШЕНИМ СТАРИМ ПРЕДМЕТИМА НА ДАН  
31.12.2018. ГОДИНЕ - ПРЕМА ДАТУМУ ИНИЦИЈАЛНОГ АКТА**

ВИШИ СУДОВИ										
Редни број	Материја	Број судија	Укупно у раду (укупно нерешено на почетку + примљено)	Укупно нерешено старих	Дужина трајања старих предмета				% старих предмета у односу на укупно у раду	Просечно старих предмета остало у раду по судији
					Од 2-3	Од 3-5	Од 5-10	Преко10		
1	П	41	19.686	185	73	83	25	4	0,94	4,51
2	П1	27	12.207	22	17	3	2	0	0,18	0,81
3	П2	15	189	2	1	1	0	0	1,06	0,13
4	ГЖ	32	21.459	7.375	4.991	2.005	304	75	34,37	230,47
5	ГЖ1	28	1.261	112	40	36	32	4	8,88	4,00
6	ГЖ2	19	337	3	2	1	0	0	0,89	0,16
7	К	18	816	96	32	30	32	2	11,76	5,33
8	К-По4	0	46	1			1		2,17	
9	КЖ1	14	1.988	21	7	10	3	1	1,06	1,55
10	КИМ	11	717	1	1	0	0	0	0,14	0,09
11	КМ	10	440	2	2	0	0	0	0,45	0,20
Укупно за претежно судеће материје		71	59.146	7.820	5.166	2.169	399	86	13,22	110,14
Укупно за све материје		73	79.996	7.906	5.220	2.187	411	87	9,88	108,30

Табела број 19

**ПРИКАЗ СТАРИХ ПРЕДМЕТА НА ДАН 31.12 У КРИВИЧНОЈ МАТЕРИЈИ ПРВИ СТЕПЕН (К) – ВИШИ СУДОВИ***Графикон број 10*

У свим вишим судовима са подручја Апелационог суда у Крагујевцу смањен је број старих нерешених предмета „К“ предмета са 183 у 2014. години на 96 предмета колико је остало нерешено на крају 2018. године.

**ПРИКАЗ СТАРИХ ПРЕДМЕТА НА ДАН 31.12 У ГРАЂАНСКОЈ МАТЕРИЈИ ПРВИ СТЕПЕН (П, П1, П2) – ВИШИ СУДОВИ***Графикон број 11*

Међутим, повећан је број старих нерешених предмета у грађанској материји („П“, „П1“, „П2“) са 128 предмета у 2014. години на 209 предмета колико је остало нерешено на крају 2018. године.

Као што је и претходно речено, узрок том повећању је значајно повећан прилив предмета са истим правним основом.

### ИЗВЕШТАЈ О НЕРЕШЕНИМ СТАРИМ ПРЕДМЕТИМА НА ДАН 31.12.2018.ГОДИНЕ - ПРЕМА ДАТУМУ ИНИЦИЈАЛНОГ АКТА

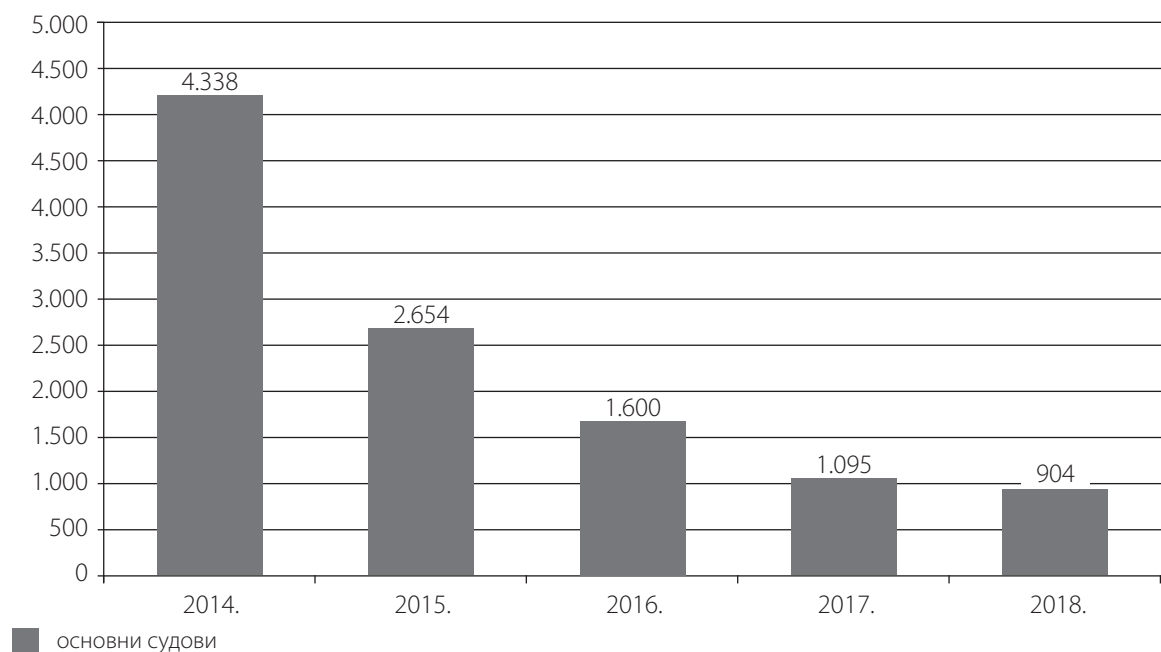
ОСНОВНИ СУДОВИ										
Редни број	Материја	Број судија	Укупно у раду (укупно нерешено на почетку+примљено)	Укупно нерешено старих	ДУЖИНА ТРАЈАЊА СТАРИХ ПРЕДМЕТА				% старих предмета у односу на укупно у раду	Просечно старих предмета остало у раду по судији
					Од 2-3	Од 3-5	Од 5-10	Преко 10		
1	П	138	62.489	6.859	3.655	2.203	929	72	10,98	49,70
2	П1	69	18.892	1.075	643	334	89	9	5,69	15,58
3	П2	76	11.196	68	45	19	4	0	0,61	0,89
4	К	58	14.443	904	431	319	150	4	6,26	15,59
Укупно од 1-4		341	107.020	8.906	4.774	2.875	1.172	85	8,32	49,70
5	ИВ	57	43.492	24.929	1.249	4.216	16.909	2.555	57,32	437,35
6	И	62	63.000	28.798	4.605	10.545	11.047	2.601	45,71	464,48
Укупно од 5-6		62	106.492	53.727	5.854	14.761	27.956	5.156	50,45	866,56
Сва извршења		139	156.049	54.481	6.180	15.117	28.027	5.157	34,91	391,95
Укупно за све материје		285	504.324	64.719	11.651	18.357	29.401	5.304	12,83	227,08

Табела број 20

Подаци приказани у табели показују да је на крају 2018. године остао у раду по судији велики број старих предмета у „И“ и „Ив“ материји и то просечно у раду по судији 866,56 предмета. Треба, међутим, рећи, ради поређења, да је у 2017. години просечно у раду по судији било 1.207,28.

Постоји и даље проблем када су у питању стари извршни предмети старији од пет година. На крају 2018. године остало је нерешено у „Ив“ материји укупно 16.909 предмета и „И“ материји 11.047 предмета. То су свакако предмети који се морају приоритетно решавати уз додатне напоре и предузимање потребних мера у управљању судских предметима.

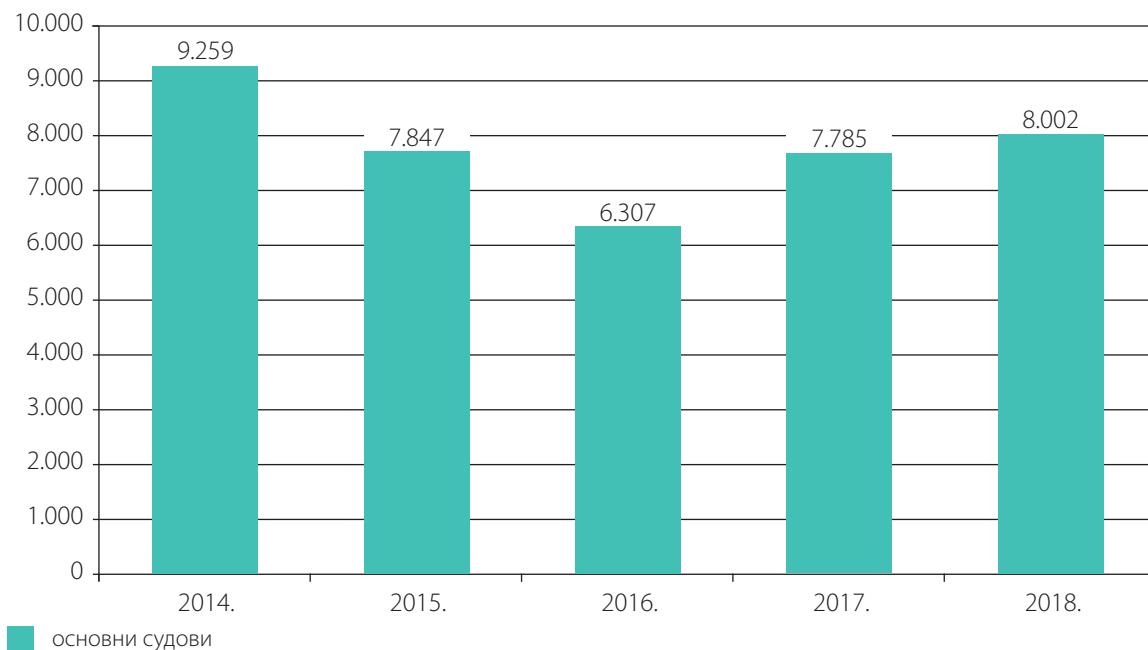
### ПРИКАЗ СТАРИХ ПРЕДМЕТА НА ДАН 31.12 У КРИВИЧНОЈ МАТЕРИЈИ ПРВИ СТЕПЕН (К) – ОСНОВНИ СУДОВИ



Графикон број 12

У свим основним судовима са подручја Апелационог суда у Крагујевцу смањен је број старих нерешених „К“ предмета са 4.338 у 2014. години на 904 предмета колико је остало нерешено на крају 2018. године.

## ПРИКАЗ СТАРИХ ПРЕДМЕТА НА ДАН 31.12 У ГРАЂАНСКОЈ МАТЕРИЈИ ПРВИ СТЕПЕН (П, П1, П2) – ОСНОВНИ СУДОВИ



*Графикон број 13*

Међутим, повећан је број старих нерешених предмета у грађанској материји („П“, „П1“, „П2“) са 7.785 предмета у 2017. години на 8.002 предмета колико је остало нерешено на крају 2018. године, иако истовремено у односу на 2014. годину број старих нерешених предмета смањен за 1.257 предмета.





| X

Квалитет

Однос између броја укупно решених предмета, броја ожалбених предмета у односу на број укинутих одлука, исказаних и укупно и кроз мериторне одлуке указује на број предмета који су у инстанционом поступку по правном леку враћени нижестепеном суду на поновни поступак.

Неопходно је пратити трендове у погледу броја укинутих одлука, јер такви предмети оптерећују рад судова, због чега стручним обукама и разматрањем спорних питања треба утицати на смањење броја укинутих одлука у предметима да се у њима не би поново одлучивало, а смањење броја укинутих одлука омогућиће судијама да више времена посвете новопримљеним и заосталим предметима. Смањење броја укинутих одлука утиче на повећање правне сигурности и поверења грађана у судство.

### ПРИКАЗ КВАЛИТЕТА СУДСКИХ ОДЛУКА У 2018. ГОДИНИ

Редни број	Назив суда	Број судија	Укупно решено	Решено мериторном одлуком	Број разматраних жалби	Укупан број укинутих	% Укинутих одлука у односу на укупно решено	% Укинутих одлука у односу на мериторне одлуке	% Разматраних жалби у односу на укупно решено	% Разматраних жалби у односу на мериторно решено	% Укинутих одлука у односу на број разматраних жалби
1	Апелациони суд у Крагујевцу	40	16.561	16.170	1.267	122	0,74	0,75	7,65	7,84	9,63
2	Виши судови	73	61.860	36.951	5.306	438	0,71	1,19	8,58	14,36	8,25
3	Основни судови	285	255.289	163.476	19.923	3.413	1,34	2,09	7,80	12,19	17,13
Укупно :		398	333.710	216.597	26.496	3.973	1,19	1,83	7,94	12,23	14,99

Табела број 21

X

Дужина трајања  
решених предмета  
за претежно судеће  
материје у 2018.  
ГОДИНИ

Апелациони суд у Крагујевцу највећи број предмета реши у року од једне године од дана пријема у овај суд, о чему говори табела у прилогу.

**АПЕЛАЦИОНИ СУД У КРАГУЈЕВЦУ – РЕШЕНИ СТАРИ ПРЕДМЕТИ ПО ДАТУМУ ПРИЈЕМА У АПЕЛАЦИОНИ СУД**

Редни број	Врста материје	Укупан број решених предмета	ТРАЈАЊЕ ПОСТУПКА				
			До 1 године	Од 1 до 2 године	Од 2 до 5 година	Од 5 до 10 година	Преко 10 година
1	Кж1	1.201	1.200	1	0	0	0
2	Кж2	827	827	0	0	0	0
3	Кжм1	36	36	0	0	0	0
4	Кжм2	12	12	0	0	0	0
5	Гж	7.780	7.549	230	1	0	0
6	Гж1	4.627	4.611	16	0	0	0
7	Гж2	597	595	2	0	0	0
УКУПНО ОД 1-7		15.080	14.830	249	1	0	0

Табела број 22

**ТРАЈАЊЕ ПОСТУПКА РЕШЕНИХ ПРЕДМЕТА ПРЕМА ДАТУМУ ИНИЦИЈАЛНОГ АКТА  
ЗА ПЕРИОД ОД 1.1.2018. - 31.12.2018. ГОДИНЕ - АПЕЛАЦИОНИ СУД У КРАГУЈЕВЦУ**

Редни број	Врста материје	Укупан број решених предмета	ТРАЈАЊЕ ПОСТУПКА				
			До 1 године	Од 1 до 2 године	Од 2 до 5 година	Од 5 до 10 година	Преко 10 година
1	Гж	7.780	4.999	230	1.737	655	159
2	Гж1	4.627	2.681	16	1.614	293	23
3	Гж2	597	460	2	128	7	0
4	Гж3	2	0	0	1	1	0
5	Гж4	2	0	0	2	0	0
6	Гж1-уз	3	2	0	1	0	0
7	Р3	160	156	0	4	0	0
8	Р4	650	643	0	7	0	0
9	Рех-Ж	60	22	0	33	5	0
10	Кж1	1.201	627	0	393	157	24
11	Кж2	827	826	0	1	0	0
12	Кж3	31	6	0	17	7	1
13	Кжм 1	36	34	0	2	0	0
УКУПНО ОД 1-13		15.976	10.456	248	3.940	1.125	207

Табела број 23

**ТРАЈАЊЕ ПОСТУПКА РЕШЕНИХ ПРЕДМЕТА ПРЕМА ДАТУМУ ИНИЦИЈАЛНОГ АКТА ЗА ПЕРИОД ОД 1.1.2018. - 31.12.2018. ГОДИНЕ - ВИШИ СУДОВИ**

Редни број	Врста материје	Укупан број решених предмета	ТРАЈАЊЕ ПОСТУПКА				
			До 1 године	Од 1 до 2 године	Од 2 до 5 година	Од 5 до 10 година	Преко 10 година
1	П	16.586	12.368	4.047	130	33	8
2	П1	10.972	10.474	472	19	7	0
3	П2	133	105	22	6	0	0
4	К	520	268	88	99	55	10
УКУПНО ОД 1-4		28.211	23.215	4.629	254	95	18

Табела број 24

**ТРАЈАЊЕ ПОСТУПКА РЕШЕНИХ ПРЕДМЕТА ПРЕМА ДАТУМУ ИНИЦИЈАЛНОГ АКТА ЗА ПЕРИОД ОД 1.1.2018. - 31.12.2018. ГОДИНЕ - ОСНОВНИ СУДОВИ**

Редни број	Врста материје	Укупан број решених предмета	ТРАЈАЊЕ ПОСТУПКА				
			До 1 године	Од 1 до 2 године	Од 2 до 5 година	Од 5 до 10 година	Преко 10 година
1	П	38.679	17.625	9.322	10.415	1.095	222
2	П1	9.662	5.594	2.569	1.222	258	19
3	П2	8.546	6.504	1.884	145	11	2
4	К	8.874	5.412	2.138	1.003	293	28
УКУПНО ОД 1-4		65.761	35.135	15.913	12.785	1.657	271

Табела број 25

# XI

Показатељи  
успешности према  
СЕПЕЖ-у (С Е Р Е Ј)  
Време потребно за  
решавање предмета  
у данима



Према методологији статистичког извештавања Европске комисије за ефикасност у правосуђу Савета Европе – СЕПЕЈ, јединственој за све земље чланице и све делове правосудног система (судове, тужилаштва, затворе) утврђен је одређен број индикатора као показатеља успешности система, односно његових делова. Основни показатељи учинка ове методологије прихваћени су у домаћем нормативном оквиру и пракси, приказани су и раније у овом извештају: број нерешених предмета на почетку извештајног периода, број примљених предмета током извештајног периода, број решених предмета током извештајног периода, број нерешених предмета на крају извештајног периода, савладавање прилива.

Просечно време трајања поступка рачуна се на годишњем нивоу, а утврђује се на основу следеће формуле:

$$\text{Просечно време трајања} = \frac{\text{Број нерешених предмета}}{\text{Број решених предмета у току године}} \times 365$$

Просечна дужина поступка у Апелационом суду у Крагујевцу за период 2014. до 2018. година, за претежно судеће материје приказана је у наредној табели:

#### АПЕЛАЦИОНИ СУД У КРАГУЈЕВЦУ

ГОДИНА	2014.	2015.	2016.	2017.	2018.
Број нерешених предмета на крају	4.593	3.867	3.567	3.419	3.191
Број решених предмета	11.212	11.974	11.721	12.258	15.080
Време потребно за решавање предмета	150	118	111	102	77

Табела број 26

**ВРЕМЕ ПОТРЕБНО ЗА РЕШАВАЊЕ ПРЕДМЕТА У ДАНИМА  
У ПРВОСТЕПЕНИМ ПОСТУПЦИМА – ВИШИ СУДОВИ**

ГОДИНА	2014.	2015.	2016.	2017.	2018.
Број нерешених предмета на крају	992	845	4.037	14.263	4.687
Број решених предмета	878	1.294	1.216	14.179	28.211
Време потребно за решавање предмета	412	238	1.212	354	61

Табела број 27
**ВРЕМЕ ПОТРЕБНО ЗА РЕШАВАЊЕ ПРЕДМЕТА У ДАНИМА  
У ПРВОСТЕПЕНИМ ПОСТУПЦИМА – ОСНОВНИ СУДОВИ**

ГОДИНА	2014.	2015.	2016.	2017.	2018.
Број нерешених предмета на крају	49.280	48.524	60.693	51.509	41.259
Број решених предмета	58.792	74.482	66.454	70.115	65.761
Време потребно за решавање предмета	306	238	333	268	229

Табела број 28

Евидентно је значајно смањење трајања поступка у свим судовима, што несумњиво доприноси јачању ефикасности правосуђа и позитивно утиче на перцепцију јавности о раду судова.



# XIII

## Заштита права на суђење у разумном року

У свим судовима са подручја Апелационог суда у Крагујевцу број нових предмета у којима се тражи заштита права на суђење у разумном року је повећан са 7.577 предмета у 2017. години на 12.105 у 2018. години (за 5.128), рачунајући предмете по поднетим приговорима ради убрзања поступка („Р4“) и тужбама за накнаду неимовинске штете („Прр“) и материјалне штете („Прр1“).

Решено је 11.904 предмета и остало нерешено 2.820 предмета, највише у основним судовима (укупно 2.274). Судови су углавном савладали повећани прилив, тако да је број нерешених предмета на крају периода повећан за само 201 предмет.

На име трошкова поступка због повреде права на суђење у разумном року и по основу новчаног обештећења због утврђене повреде права на суђење у разумном року, у 2018. години је од стране судова са подручја Апелационог суда у Крагујевцу укупно исплаћено 105.318.497,88 динара.

Када су у питању предмети поводом којих је утврђена повреда права на суђење у разумном року, може се закључити да се ради о предметима са истим правним основом и већим бројем тужилаца или тужених (дискриминација, тужбе против Националне службе за запошљавање, масовни предмети...).

### СУЂЕЊЕ У РАЗУМНОМ РОКУ

Укупно за све судове		01.01.-31.12.2016.				01.01.-31.12.2017.				01.01.-31.12.2018.						
Редни број	Суд	Број судија у материји	Нерешено на почетку	Укупно примљено	Укупно решено	Нерешено на крају извештајног периода	Број судија у материји	Нерешено на почетку	Укупно примљено	Укупно решено	Нерешено на крају извештајног периода	Број судија у материји	Нерешено на почетку	Укупно примљено	Укупно решено	Нерешено на крају извештајног периода
1	Апелациони суд	28	404	257	652	9	6	9	41	46	4	9	4	153	155	2
2	Виши судови	21	2.413	1.325	3.342	396	21	396	1.614	1.894	116	31	116	2.616	2.188	544
3	Основни судови	41	0	2.526	2.201	325	93	325	5.922	3.748	2.499	100	2.499	9.336	9.561	2.274
укупно		90	2.817	4.108	6.195	730	120	730	7.577	5.688	2.619	140	2.619	12.105	11.904	2.820

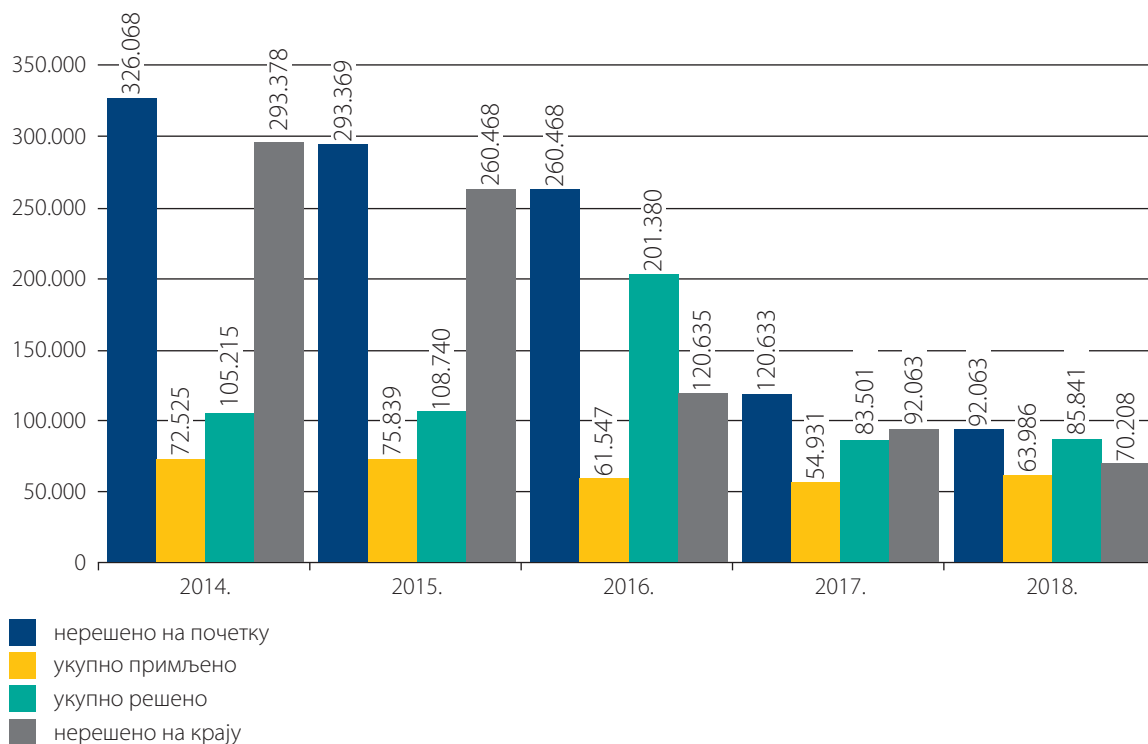
Табела број 29

# XIII

## Примена Закона о извршењу и обезбеђењу

Примена мера које су садржане у Упутству за спровођење Закона о извршењу и обезбеђењу које су заједнички израдили и усвојили Врховни касациони суд и Министарство правде, довела је до драстичног смањења броја нерешених извршних предмета.

### ПРИКАЗ ПРЕДМЕТА ИЗВРШЕЊА У ОСНОВНИМ СУДОВИМА СА ПОДРУЧЈА АПЕЛАЦИОНОГ СУДА У КРАГУЈЕВЦУ – СВИ ПРЕДМЕТИ 2014, 2015, 2016, 2017, 2018



Графикон број 14

**СТРУКТУРА СТАРИХ ИЗВРШНИХ ПРЕДМЕТА  
ПРЕМА ДАТУМУ ИНИЦИЈАЛНОГ АКТА НА ДАН 31.12.**

ОСНОВНИ СУДОВИ						
Година	Материја	Укупан број старих нерешених предмета	Дужина трајања нерешених старих предмета			
			ОД 2 ДО 3	ОД 3 ДО 5	ОД 5 ДО 10	ПРЕКО 10
2014	И	45.869	10.000	11.525	17.373	6.971
	ИВ	190.187	23.290	105.675	57.499	3.723
	Укупно:	236.056	33.290	117.200	74.872	10.694
2015	И	48.459	12.271	13.389	16.529	6.270
	ИВ	162.867	4.430	61.064	92.383	4.990
	Укупно:	211.326	16.701	74.453	108.912	11.260
2016	И	38.545	9.508	14.582	10.676	3.779
	ИВ	48.835	3.180	9.409	34.468	1.778
	Укупно:	87.380	12.688	23.991	45.144	5.557
2017	И	34.466	7.773	13.082	10.359	3.252
	ИВ	37.971	3.129	4.637	28.155	2.050
	Укупно:	72.437	10.902	17.719	38.514	5.302
2018	И	28.798	4.605	10.545	16.909	2.555
	ИВ	24.929	1.249	4.216	11.047	2.601
	Укупно:	53.727	5.854	14.761	27.956	5.156

**Табела број 30**

У свим вишим и основним судовима са подручја Апелационог суда у Крагујевцу остало је нерешено укупно 53.727 старих предмета („И“ и „ИВ“ материја), што је знатно мањи број предмета него у 2017. години када је остало нерешено 72.437 ових предмета.

Највећи број нерешених предмета су предмети старости од 5 до 10 година (27.956), рачунајући и „И“ и „ИВ“ материју, што је мање за 10.558 предмета у односу на претходну годину, али треба наставити са предузимањем свих потребних мера да се овај број предмета додатно смањи.





# XIV

## Насиље у породици

У свим судовима са подручја Апелационог суда у Крагујевцу примљено је укупно 7.591 предмет, решено је 7.476 предмета и остало је нерешено 484 предмета, што указује на добре резултате рада суда у поступању по овим предметима.

#### ПРЕДМЕТИ РАДИ ЗАШТИТЕ ОД НАСИЉА У ПОРОДИЦИ

СУД	Нерешено на почетку	Примљено	Укупно у раду	Решено	Нерешено на крају
Апелациони суд у Крагујевцу	0	129	129	121	8
Виши судови	2	632	634	631	3
Основни судови	367	6.830	7.197	6.724	473
Укупно	369	7.591	7.960	7.476	484

Табела број 31

# XV

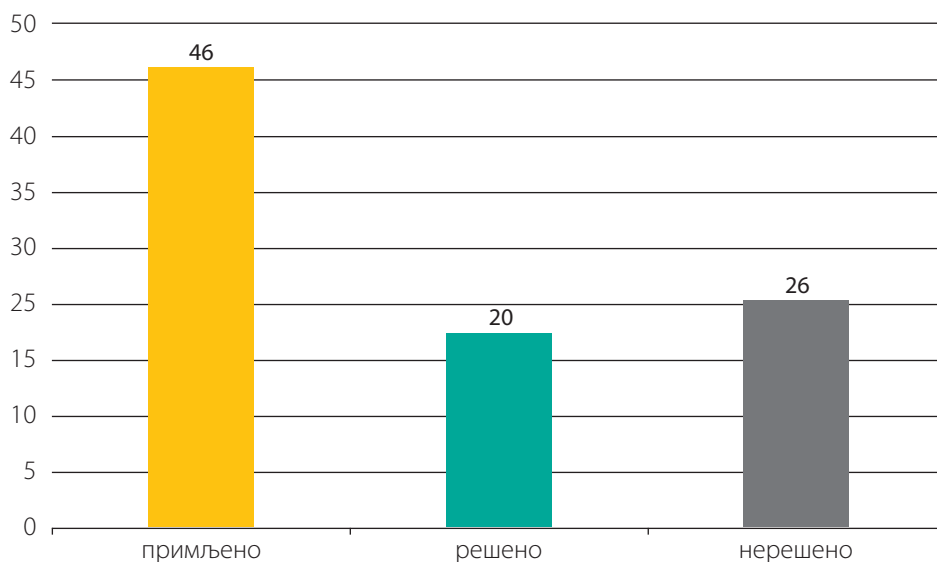
Примена Закона  
о организацији и  
надлежности државних  
органа у сузбијању  
организованог  
криминала, тероризма  
и корупције

За поступање у предметима кривичних дела из чл. 13 Закона о организацији и надлежности државних органа у сузбијању организованог криминала, тероризма и корупције у првом степену, за подручје Апелационог суда у Крагујевцу надлежан је Виши суд у Краљеву.

Годишњим распоредом послова Вишег суда у Краљеву за 2018. годину формирано је посебно одељење за сузбијање корупције у ком одељењу поступа б судија.

У 2018. години је примљено укупно 46 предмета, решено је 20 предмета, а остало је у раду као нерешено 26 предмета.

### ПОСЕБНО ОДЕЉЕЊЕ – ВИШИ СУД У КРАЉЕВУ



Графикон број 15

# XVI |

## Резултати подручних судова

## ВИШИ СУДОВИ

Сви виши судови са подручја Апелационог суда у Крагујевцу су у збиру у 2018. години примили нешто мање предмета у поређењу са 2017. годином (1.482 предмета), а истовремено је дошло до значајне неравномерности оптерећења судова новим предметима, с обзиром да се прилив у четири виша суда смањило а у четири повећао.

Највећи прилив предмета је био у Вишем суду у Крагујевцу, где је примљено 15.524 предмета или 156,81 предмет по судији, и у Вишем суд у Краљеву где је примљено 10.653 предмета или 107,61 предмет по судији.

У вишим судовима је у 2018. години решено 15.500 предмета више него у 2017. години. Највише предмета је решено у Вишем суду у Краљеву - 12.361 предмет или 124,86 предмета по судији и у Вишем суду у Крагујевцу - 10.850 предмета или 109,60 предмета по судији.

Нерешених предмета је највише остало у Вишем суду у Крагујевцу - 10.139 или 1.126,56 предмета по судији.

Број просечно нерешених предмета по судији се, међутим, драстично мења и варира посматрано по судећим материјама, тако да је у Вишем суду у Крагујевцу у материји „Гж“ остало нерешено у раду по судији 2.805 предмета. Узрок овакве ситуације је велики број решених предмета у основном суду са истим правним основом (тужбе против Националне службе за запошљавање) и проблем свакако захтева предузимање посебних мера за отклањање.

На основу приказаних статистичких података може се закључити да се у 2018. години драстично повећао проблем неједнаке оптерећености, не само судова, већ и судија у истом суду. Тако је на пример, Виши суд у Крагујевцу имао у раду 20.989 предмета, са 9 ефективно поступајућих судија, а на другом месту је Виши суд у Краљеву који је имао у раду 13.016 предмета, такође са 9 судија. Најмање предмета у раду је имао Виши суд у Пожаревцу 4.116 предмета, са 7 судија које су ефективно поступале.

**УПОРЕДНИ ПРИКАЗ РАДА ВИШИХ СУДОВА  
ЗА ПЕРИОД 1.1.2018. - 31.12.2018.ГОДИНЕ**

ВИШИ СУД	број судија у материји	нерешено на почетку	примљено	просечан прилив по судији	укупно у раду	решено	просечно месечно решено по судији	нерешено			просечно по судији	савладавање прилива
								укупно	старих	% старих/нерешених		
Крагујевац	9	5.465	15.524	156,81	20.989	10.850	109,60	10.139	6.901	68,06	1.126,56	69,89
Ужице	9	2.490	8.475	85,61	10.965	10.271	103,75	694	147	21,18	77,11	121,19
Краљево	9	2.363	10.653	107,61	13.016	12.361	124,86	655	120	18,32	72,78	116,03
Крушевац	10	3.951	4.699	42,72	8.650	7.838	71,25	812	119	14,66	81,20	166,80
Нови Пазар	7	1.060	4.454	57,84	5.514	3.532	45,87	1.982	63	3,18	283,14	79,30
Чачак	10	3.293	4.689	42,63	7.982	6.625	60,23	1.357	475	35,00	135,70	141,29
Јагодина	12	1.700	7.064	53,52	8.764	7.870	59,62	894	46	5,15	74,50	111,41
Пожаревац	7	882	3.234	42,00	4.116	3.814	49,53	302	35	11,59	43,14	117,93
<b>УКУПНО</b>	<b>73</b>	<b>21.204</b>	<b>58.792</b>	<b>73,22</b>	<b>79.996</b>	<b>63.161</b>	<b>78,66</b>	<b>16.835</b>	<b>7.906</b>	<b>46,96</b>	<b>230,62</b>	<b>107,43</b>

Табела број 32

### ОСНОВНИ СУДОВИ

Када су у питању основни судови са подручја Апелационог суда у Крагујевцу највећи прилив предмета имао је Основни суд у Крагујевцу где је примљено 39.640 предмета или просечно по судији 92,40 предмета. Други по броју примљених предмета је Основни суд у Ужицу са 18.057 предмета или 91,20 предмета по судији.

Најмање предмета је примио Основни суд у Сјеници 2.242 предмета или 40,76 предмета по судији.

Решено је највише предмета у Основном суду у Крагујевцу - 57.359 предмета или 133,70 предмета по судији, и у Основном суду у Крушевцу - 22.195 предмета или 118,69 предмета по судији.

Највише нерешених предмета је остало у Основном суду у Крагујевцу -19.035 предмета или просечно по судији 488,08 предмета.

Најмање нерешених предмета остало је у Основном суду у Прибоју - 988 или 197,60 предмета по судији.

Чињеница да се скала просечног броја предмета по судији у судовима креће од 136,40 предмета до 883,17 предмета по судији указује на велику неуједначеност у оптерећености



судија и судова бројем предмета, што је резултат не само неуједначеног прилива предмета, појаве карактеристичних „масовних“ предмета на појединим деловима територије овог подручја, већ и недовољног, односно непопуњеног броја судија у подручним судовима.

### УПОРЕДНИ ПРИКАЗ РАДА ОСНОВНИХ СУДОВА ЗА ПЕРИОД 1.1.2018. - 31.12.2018.ГОДИНЕ

ОСНОВНИ СУД	број судија у материји	нерешено на почетку	примљено	просечан прилив по судији	укупно у раду	решено	просечно месечно решено по судији	нерешено			просечно по судији	савладавање прилива
								укупно	старих према иницијалном акту	% старих/нерешених према иницијалном акту		
Крагујевац	39	36.754	39.640	92,40	76.394	57.359	133,70	19.035	10.027	52,68	488,08	144,70
Аранђеловац	11	7.628	9.778	80,81	17.406	10.654	88,05	6.752	3.958	58,62	613,82	108,96
Ужице	18	7.639	18.057	91,20	25.696	19.601	98,99	6.095	2.867	47,04	338,61	108,55
Пожега	10	2.111	9.298	84,53	11.409	8.752	79,56	2.657	658	24,76	265,70	94,13
Пријепоље	7	3.858	6.537	84,90	10.395	8.086	105,01	2.309	584	25,29	329,86	123,70
Прибој	5	1.477	2.345	42,64	3.822	2.834	51,53	988	343	34,72	197,60	120,85
Краљево	19	13.981	13.524	64,71	27.505	15.469	74,01	12.036	5.777	48,00	633,47	114,38
Рашка	5	1.882	3.166	57,56	5.048	3.296	59,93	1.752	452	25,80	350,40	104,11
Крушевац	17	19.861	17.055	91,20	36.916	22.195	118,69	14.721	9.335	63,41	865,94	130,14
Брус	6	4.260	3.306	50,09	7.566	3.214	48,70	4.352	2.114	48,58	725,33	97,22
Трстеник	6	4.975	4.665	70,68	9.640	5.183	78,53	4.457	2.103	47,18	742,83	111,10
Нови Пазар	12	10.046	10.749	81,43	20.795	10.197	77,25	10.598	5.744	54,20	883,17	94,86
Сјеница	5	1.432	2.242	40,76	3.674	2.248	40,87	1.426	302	21,18	285,20	100,27
Чачак	22	15.990	13.386	55,31	29.376	16.516	68,25	12.860	9.672	75,21	584,55	123,38
Г. Милановац	7	4.337	3.902	50,68	8.239	4.117	53,47	4.122	2.643	64,12	588,86	105,51
Ивањица	10	4.557	5.979	54,35	10.536	6.524	59,31	4.012	1.785	44,49	401,20	109,12
Јагодина	19	5.954	13.591	65,03	19.545	14.383	68,82	5.162	1.566	30,34	271,68	105,83
Деспотовац	5	3.380	5.358	97,42	8.738	5.285	96,09	3.453	982	28,44	690,60	98,64
Параћин	23	6.884	13.290	52,53	20.174	14.070	55,61	6.104	3.175	52,02	265,39	105,87
Пожаревац	25	3.813	16.501	60,00	20.314	16.904	61,47	3.410	274	8,04	136,40	102,44
В. Градиште	6	1.777	3.653	55,35	5.430	3.524	53,39	1.906	250	13,12	317,67	96,47
П. на Млави	8	1.360	4.947	56,22	6.307	4.821	54,78	1.486	87	5,85	185,75	97,45
УКУПНО	285	163.956	220.969	70,48	384.925	255.232	81,41	129.693	64.698	49,89	455,06	115,51

Табела број 33

# Закључак

У свим судовима са подручја Апелационог суда у Крагујевцу је у 2018. години решено укупно 333.710 предмета.

Смањен је број нерешених предмета у односу на 2014. годину за 220.428 предмета.

Смањен је број старих првостепених предмета у основним судовима за 22,6%.

Скраћено је време потребно за решавање предмета по стандардима СЕРЕЈ у свим судовима.

Изазове у раду, везане највећим делом за недостатак судија и запослених, судови су, уз појачане напоре, успешно превазишли, што се види из остварених резултата, као и из чињенице да је на Годишњем саветовању судија Републике Србије, одржаном у Врњачкој Бањи у октобру месецу 2018. године, Врховни касациони суд доделио награде и признања за постигнуте резултате и напредак у текућој у односу на претходну годину:

**Основном суду у Крагујевцу - награду у категорији „Повећање броја решених старих предмета у суду у односу на исти период претходне године“,**

**Вишем суду у Краљеву, Вишем суду у Ужицу и Основном суду у Крагујевцу - признања за допринос унапређењу ефикасности и квалитету судског система и**

**Вишем суду у Чачку - посебно признање за ефикасно управљање судом.**

Наведени показатељи сведоче да су настављени позитивни трендови у раду свих судова на овом подручју и да се оправдано може очекивати да ће судови и судије са подручја Апелационог суда у Крагујевцу и у предстојећем периоду наставити да остварују добре резултате, са акцентом на побољшању квалитета судских одлука, уједначавању судске праксе кроз уједначено тумачење закона, на реализацији Програма решавања старих предмета и спречавању старења предмета и посебно обезбеђивању равноправности правних субјеката пред законом и поштовању људских права.

**ПРЕДСЕДНИК СУДА**

**Дубравка Дамјановић**

# Прилог Ознаке уписника који су обухваћени овим извештајем

## **Уписници основних судова:**

К – ознака уписника за кривичне предмете

П, П1, П2, .... – ознаке уписника предмета грађанске материје (парнични предмети, радни и породични спорови, итд.)

П1–Уз – ознака уписника за предмете радних спорова у вези са узбуњивањем

И – ознака уписника за предмете извршења на основу извршне исправе

Ив – ознака уписника за предмете извршења на основу веродостојне исправе

Р4п, Р4и, Р4к, Р4р и Р4в - ознака уписника за предмете у поступку заштите права на суђење у разумном року

Прр - ознака уписника за предмете по тужбама за накнаду неимовинске штете због повреде права на суђење у разумном року

Прр1 - ознака уписника за предмете по тужбама за накнаду имовинске штете због повреде права на суђење у разумном року

## **Уписници виших судова:**

К, К1, К2, К3 - ознаке уписника за првостепене кривичне предмете

Км - ознака уписника за предмете према малолетницима

Кж, Кж1 - ознаке уписника за кривичне предмете по жалби („мала апелација“)

К По4... – ознаке уписника за кривичне предмете корупције

П, П1.... - ознаке уписника за грађанске предмете парнице

П4 - ознака уписника за ауторске спорове

П-уз - ознака уписника за предмете по тужбама у вези са узбуњивањем

Ппр–уз - ознака уписника за привремене мере пре покретања спора по тужби у вези са узбуњивањем

Гж, Гж1... - ознаке уписника за грађанске предмете по жалби („мала апелација“)

### **Уписници апелационих судова:**

Кж1 - ознака уписника кривичних предмета у којима се одлучује о жалби на првостепене пресуде

Кж2 - ознака уписника кривичних предмета у којима се одлучује о жалби на решења

Кж3 - ознака уписника кривичних предмета у којима се одлучује о жалби на другостепене пресуде

Кжм1 - ознака уписника кривичних предмета у којима се одлучује о жалби на првостепене мериторне одлуке у поступцима према малолетницима

Гж - ознака уписника грађанских предмета у којима се одлучује о жалбама изјављеним против одлука првостепених судова у парничним поступцима

Гж1 - ознака уписника грађанских предмета у којима се одлучује о жалбама изјављеним против одлука првостепених судова у радним споровима

Гж2 - ознака уписника грађанских предмета у којима се одлучује о жалбама изјављеним против одлука првостепених судова у породичним споровима

Гж3 - ознака уписника грађанских предмета у којима се одлучује о жалбама изјављеним против одлука првостепених судова у медијским споровима

Гж4 - ознака уписника грађанских предмета у којима се одлучује о жалбама изјављеним против одлука првостепених судова у споровима ради заштите ауторских права

Гж-уз - ознака уписника грађанских предмета по жалбама на одлуке виших судова по тужбама за заштиту у вези са узбуњивањем

Гж1-уз - ознака уписника грађанских предмета по жалби у радним споровима у којима је истакнут навод да је у питању одмазда због узбуњивања



Израда ове публикације омогућена је уз подршку америчког народа путем Америчке агенције за међународни развој (УСАИД). За садржај ове публикације одговоран је Апелациони суд у Крагујевцу и она не мора нужно одражавати ставове УСАИД-а или Владе Сједињених Америчких Држава.



This publication is made possible by the support of the American people through the United States Agency for International Development (USAID). The contents of the publication are the sole responsibility of the Appellate Court in Kragujevac and do not necessarily reflect the views of USAID or the United States Government.